


VALLE DE BRAVO

Cuenta Pública 2019
ESTADO DE ACTIVIDADES COMPARATIVO
(Pesos)

MUNICIPIO DE VALLE DE BRAVO 0107 DEL 1 DE ENERO AL 31 DE DICIEMBRE DE 2019

Cuenta (3)	Concepto (4)	2019 (5)		2018 (5)		Variación (6)	
		Importe		Importe		Importe	%
4000	INGRESOS Y OTROS BENEFICIOS						
4100	INGRESOS DE GESTIÓN	186,020,549.03		191,336,547.13		-5,315,998.10	-2.86
4110	Impuestos	147,875,732.24		147,955,859.17		-80,126.93	-0.05
4120	Cuotas y Aportaciones de Seguridad Social	0.00		0.00		0.00	0.00
4130	Contribuciones de Mejoras	0.00		200,000.00		-200,000.00	0.00
4140	Derechos	35,220,694.90		41,115,610.00		-5,894,915.10	-16.74
4150	Productos	1,056,012.00		1,008,025.00		47,987.00	4.54
4160	Aprovechamientos	1,868,109.89		1,057,052.96		811,056.93	43.42
4170	Ingresos por Venta de Bienes y Servicios	0.00		0.00		0.00	0.00
4190	Ingresos no Comprenden en los numerales anteriores causados en Ejer Ant Pendientes de Liquidación o Pago	0.00		0.00		0.00	0.00
4200	PARTICIPACIONES, APORTACIONES, TRANSFERENCIAS, ASIGNACIONES, SUBSIDIOS Y OTRAS AYUDAS	369,520,027.59		359,085,811.58		10,434,216.01	2.82
4210	Participaciones y Aportaciones	369,520,027.59		359,085,811.58		10,434,216.01	2.82
4220	Transferencias, Asignaciones, Subsidios y Otras Ayudas	0.00		0.00		0.00	0.00
4300	OTROS INGRESOS Y BENEFICIOS	1,733,321.34		1,712,965.35		20,355.99	1.17
4310	Ingresos Financieros	1,684,706.34		1,704,483.35		-19,777.01	-1.17
4320	Incremento por Variación de Inventarios	0.00		0.00		0.00	0.00
4330	Disminución del Exceso de Estimaciones por Pérdida o Deterioro u Obsolescencia	0.00		0.00		0.00	0.00
4340	Disminución del Exceso de Provisiones	0.00		0.00		0.00	0.00
4390	Otros Ingresos y Beneficios Varios	48,615.00		8,482.00		40,133.00	82.55
	Total de Ingresos y Otros Beneficios (7)	557,273,897.96		552,135,324.06		5,138,573.90	0.92
5000	GASTOS Y OTRAS PÉRDIDAS						
5100	GASTOS DE FUNCIONAMIENTO	355,828,133.79		327,186,510.27		28,641,623.52	8.05
	SERVICIOS PERSONALES	233,382,273.11		225,979,138.75		7,403,134.36	3.17
	MATERIALES Y SUMINISTROS	33,695,899.96		29,296,092.02		4,399,807.94	13.06
	SERVICIOS GENERALES	88,749,960.72		71,911,279.50		16,838,681.22	18.97
5200	TRANSFERENCIAS, ASIGNACIONES, SUBSIDIOS, Y OTRAS AYUDAS	82,317,510.63		84,551,745.01		-2,234,234.38	-2.71
	Transferencias Internas y Asignaciones al Sector Público	0.00		0.00		0.00	0.00



VALLE DE BRAVO

Cuenta Pública 2019
ESTADO DE ACTIVIDADES COMPARATIVO
(Pesos)

MUNICIPIO DE VALLE DE BRAVO 0107



DEL 1 DE ENERO AL 31 DE DICIEMBRE DE 2019

Cuenta (3)	Concepto (4)	2019 (5)		2018 (5)		Variación (6)	
		Importe	%	Importe	%	Importe	%
	Transferencias al Resto del Sector público	0.00	0.00	0.00	0.00	0.00	0.00
	Subsidios y Subvenciones	66,708,893.91	3.49	64,378,236.29	3.49	2,330,657.62	3.49
	Ayudas Sociales	13,212,133.72	-12.20	14,823,544.08	-12.20	-1,611,410.36	-12.20
	Pensiones y Jubilaciones	0.00		0.00		0.00	0.00
	Transferencias a Fideicomisos, Mandatos y Contratos Análogos	2,396,483.00	-123.24	5,349,964.64	-123.24	-2,953,481.64	-123.24
	Transferencias a la Seguridad Social	0.00		0.00		0.00	0.00
	Donativos	0.00		0.00		0.00	0.00
	Transferencias al Exterior	0.00		0.00		0.00	0.00
5300	PARTICIPACIONES Y APORTACIONES	0.00	0.00	0.00	0.00	0.00	0.00
	Participaciones	0.00		0.00		0.00	0.00
	Aportaciones	0.00		0.00		0.00	0.00
	Convenios	0.00		0.00		0.00	0.00
5400	INTERESES, COMISIONES Y OTROS GASTOS DE LA DEUDA PÚBLICA	3,125,315.47	-13.36	3,542,925.71	-13.36	-417,610.24	-13.36
	Intereses de la Deuda Pública	3,125,315.47	-13.36	3,542,925.71	-13.36	-417,610.24	-13.36
	Comisiones de la Deuda Pública	0.00		0.00		0.00	0.00
	Gastos de la Deuda Pública	0.00		0.00		0.00	0.00
	Costo por Coberturas	0.00		0.00		0.00	0.00
	Apoyos Financieros	0.00		0.00		0.00	0.00
	Adeudos de Ejercicios Fiscales Anteriores (ADEFAS)	0.00		0.00		0.00	0.00
5500	OTROS GASTOS Y PERDIDAS EXTRAORDINARIAS	7,939,586.74	-1.09	8,025,974.75	-1.09	-86,388.01	-1.09
	ARTICULOS DE BIBLIOTECA	308,457.81	-3.16	318,191.30	-3.16	-9,733.49	-3.16
	EQUIPO DE COMPUTO Y ACCESORIOS	1,013,772.80	-6.42	1,078,853.85	-6.42	-65,081.05	-6.42
	EQUIPO DE INGENIERIA	28,056.69	5.77	26,439.21	5.77	1,617.48	5.77
	MOBILIARIO Y EQUIPO DE OFICINA	128,971.21	-4.02	134,157.08	-4.02	-5,185.87	-4.02
	MOBILIARIO Y EQUIPO DE MEDICO	11,931.88	20.28	9,511.74	20.28	2,420.14	20.28
	EQUIPO DE TRANSPORTE SEG PUBLICA	2,188,264.67	-4.42	2,284,907.90	-4.42	-96,643.23	-4.42
	VEHICULOS	3,265,057.72	1.41	3,219,120.42	1.41	45,937.30	1.41
	EQUIPO DE SEGURIDAD PUBLICA Y ARMAS	196,222.83	22.86	151,368.59	22.86	44,854.24	22.86
	MAQUINARIA Y ACCESORIOS	39,066.71	-0.67	39,329.19	-0.67	-262.48	-0.67

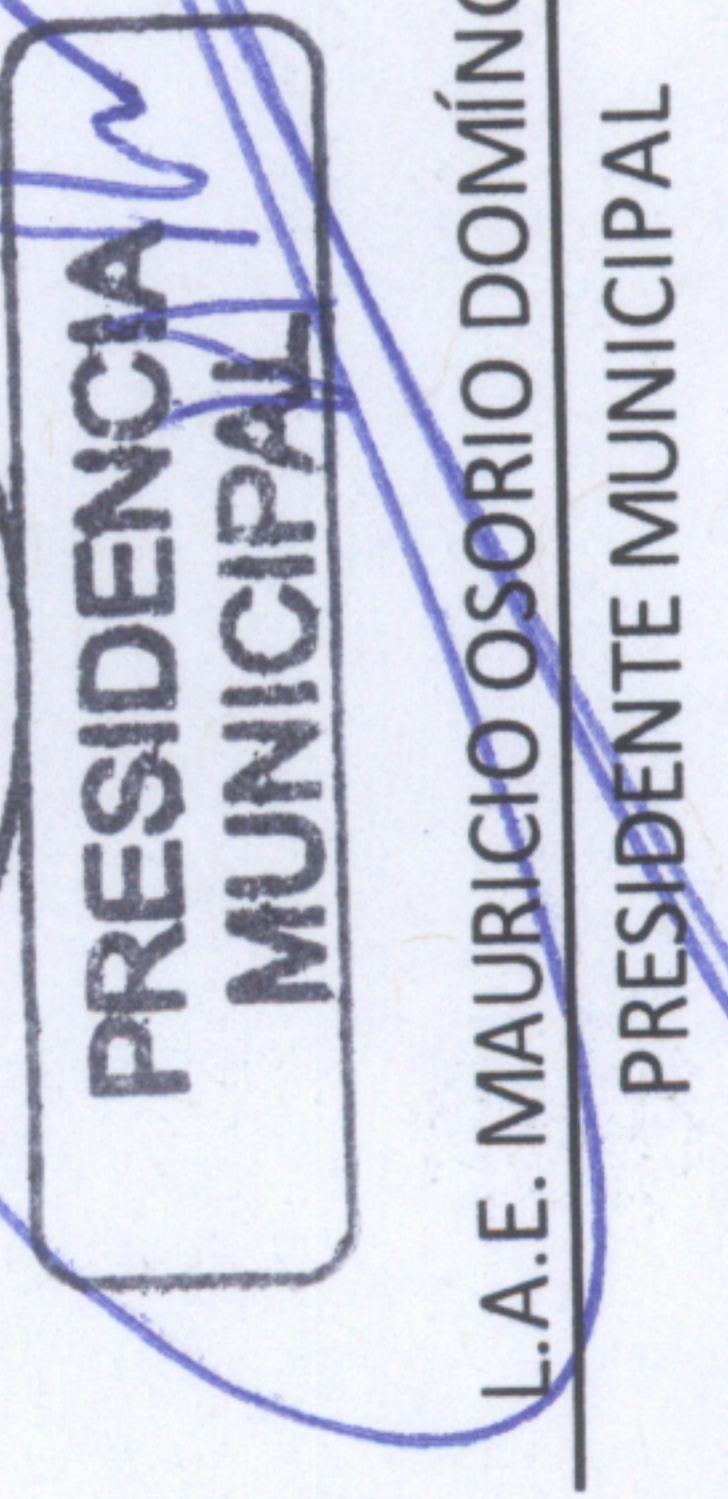
Cuenta Pública 2019
ESTADO DE ACTIVIDADES COMPARATIVO
(Pesos)

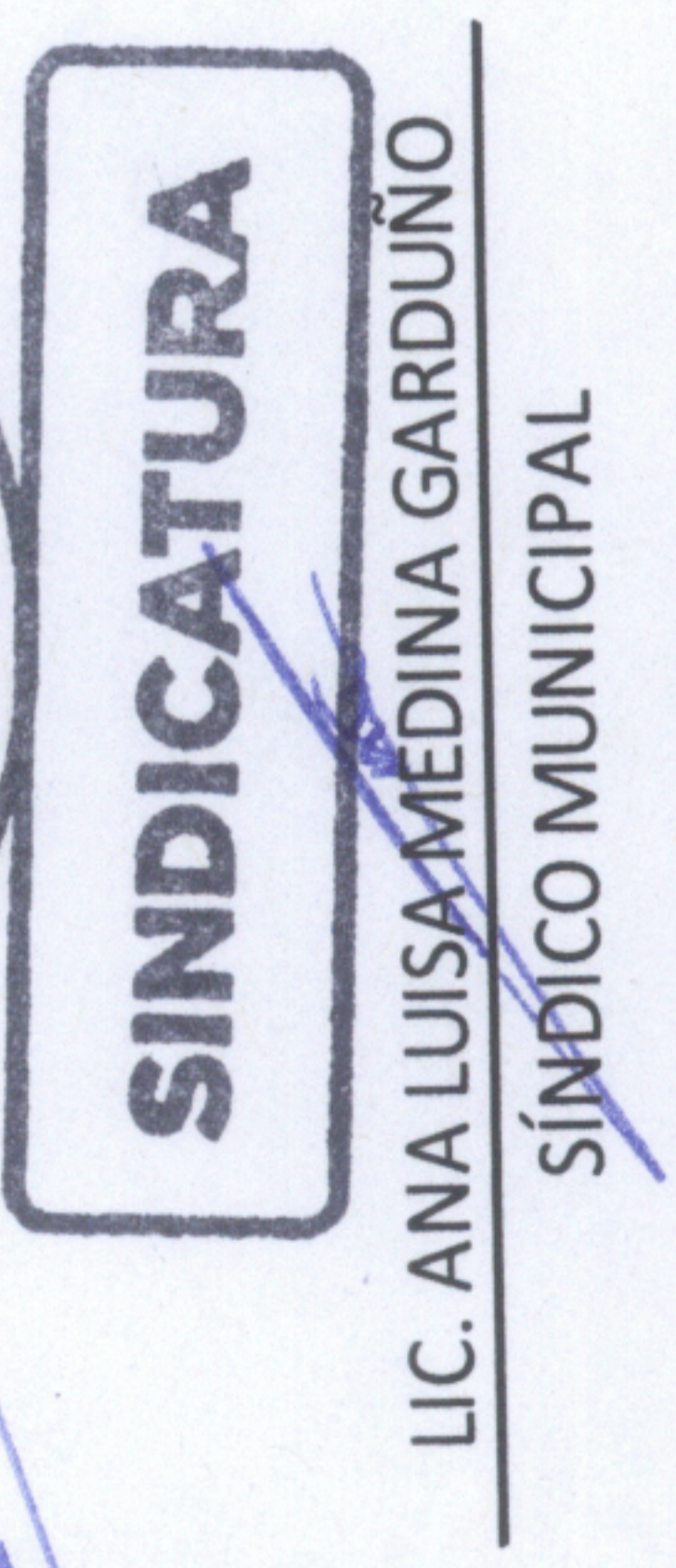
DEL 1 DE ENERO AL 31 DE DICIEMBRE DE 2019

Cuenta (3)	Concepto (4)	2019 (5)		2018 (5)		Variación (6)	
		Importe	Importe	Importe	Importe	Importe	%
	MAQUINARIA Y EQUIPO DE CONSTRUCCION	44,641.22		61,166.83	-16,525.61	-37.02	
	MAQUINARIA Y EQUIPO DIVERSO	605,247.38		595,085.98	10,161.40	1.68	
	EQUIPO HIDRAULICO	13,776.52		13,753.54	22.98	0.17	
	EQUIPO DE RADIO Y COMUNICACION	61,051.10		84,128.42	-23,077.32	-37.80	
	EQUIPO DE FOTO CINE Y GRABACION	35,068.20		9,960.70	25,107.50	71.60	
	INVERSIÓN PÚBLICA	79,496,593.14		134,165,496.14	-54,668,903.00	-68.77	
5600	Inversión Pública no Capitalizable	79,496,593.14		134,165,496.14	-54,668,903.00	-68.77	
	BIENES MUEBLES E INTANGIBLES	29,472.12		243,600.00	-214,127.88	-726.54	
5700	Bienes Muebles e Intangibles	29,472.12		243,600.00	-214,127.88	-726.54	
	TOTAL GASTOS Y OTRAS PÉRDIDAS	528,736,611.89		557,716,251.88	-28,979,639.99	-5.48	
	Resultado del Ejercicio (Ahorro/Desahorro)	28,537,286.07		-5,580,927.82	34,118,213.89	119.56	

No se Incluyen : Utilidades de Intereses Por regla de presentación se revelan como ingresos financieros
Bajo protesta de decir verdad de los Estados Financieros y sus notas, son razonablemente correctos y son responsabilidad del emisor"


PRESIDENCIA MUNICIPAL
 L.A.E. MAURICIO OSORIO DOMÍNGUEZ
 PRESIDENTE MUNICIPAL


SINDICATURA
 LIC. ANA LUISA MEDINA GARDUÑO
 SÍNDICO MUNICIPAL


TESORERÍA MUNICIPAL
 C.P. MARIO ANTONIO CASTRO
 TESORERO MUNICIPAL


SECRETARÍA DEL AYUNTAMIENTO
 LIC. JOSÉ RICARDO TOVAR SAN VICENTE
 SECRETARIO DEL AYUNTAMIENTO

SECRETARÍA DEL AYUNTAMIENTO



VALLE DE BRAVO

MUNICIPIO DE VALLE DE BRAVO 0107

Cuenta Pública 2019
Estado de Variación en la Hacienda Pública
(Pesos)

Del 1 de Enero al 31 de Diciembre de 2019

Concepto (3)	Hacienda Pública/ Patrimonio Contribuido (4)	Hacienda Pública/ Patrimonio Generado de Ejercicios Anteriores (5)	Hacienda Pública/ Patrimonio Generado del Ejercicio (6)	Exceso o Insuficiencia en la Actualización de la Hacienda Pública / Patrimonio (7)	Total (8)
Hacienda Pública / Patrimonio Contribuido Neto 2018 (9)	359,700.00				359,700.00
Aportaciones	359,700.00				359,700.00
Donaciones de Capital	0.00				0.00
Actualización de la Hacienda Pública/Patrimonio	0.00				0.00
Hacienda Pública / Patrimonio Generado Neto 2018 (10)		38,825,362.95	-5,580,927.82		33,244,435.13
Resultados del Ejercicio (Ahorro/Desahorro)		38,825,362.95	-5,580,927.82		-5,580,927.82
Resultados de Ejercicios Anteriores		0.00			38,825,362.95
Revaluos		0.00			0.00
Reservas		0.00			0.00
Rectificaciones de Resultados de Ejercicios Anteriores		0.00			0.00
Exceso o Insuficiencia en la Actualización de la Hacienda Pública/Patrimonio Neto 2018 (11)				0.00	0.00
Resultado por Posición Monetaria				0.00	0.00
Resultado por Tenencia de Activos no Monetarios				0.00	0.00
Hacienda Pública / Patrimonio Neto Final 2018 (12)	359,700.00	38,825,362.95	-5,580,927.82	0.00	33,604,135.13
Cambios en la Hacienda Pública / Patrimonio Contribuido Neto 2019 (13)	0.00				0.00
Aportaciones	0.00				0.00
Donaciones de Capital	0.00				0.00
Actualización de la Hacienda Pública/Patrimonio	0.00				0.00
Variaciones de la Hacienda Pública / Patrimonio Generado Neto 2019 (14)		-7,344,884.47	34,118,213.89		26,773,329.42
Resultados del Ejercicio (Ahorro/Desahorro)		-7,344,884.47	28,537,286.07		28,537,286.07
Resultados de Ejercicios Anteriores			5,580,927.82		-1,763,956.65
Revaluos			0.00		0.00
Reservas			0.00		0.00
Rectificaciones de Resultados de Ejercicios Anteriores			0.00		0.00
Cambios en el Exceso o Insuficiencia en la Actualización de la Hacienda Pública/Patrimonio Neto 2019 (15)				0.00	0.00
Resultado por Posición Monetaria				0.00	0.00
Resultado por Tenencia de Activos no Monetarios				0.00	0.00
Hacienda Pública / Patrimonio Neto Final 2019 (16)	359,700.00	31,480,478.48	-5,580,927.82	0.00	60,377,464.55

Bajo protesta de decir verdad declaramos que los Estados Financieros y sus notas, son razonablemente correctos y son responsabilidad del emisor.



SINDICATURA

LIC. ANA LUISA MEDINA GARDUÑO
SÍNDICO MUNICIPAL



LIC. MARIO ANTONIO CASTILLO BALBUENA
TESORERO MUNICIPAL



LIC. JOSÉ RICARDO TOVAR SAN VICENTE
SECRETARIO DEL AYUNTAMIENTO

PRESIDENCIA
LIC. MAURICIO OSORIO DOMÍNGUEZ
PRESIDENTE MUNICIPAL